

Уважаемые родители!

Мы убеждены, что вы поддержите нас в стремлении уберечь детей от опасности, которые предостерегают их на **дороге**. Верим, что вы и дальше будете уделять большое внимание привитию своему ребёнку навыков **дорожной безопасности**.

Безопасность **дорожного движения** во многом зависит от вас самих! Задача каждого **родителя** – изучать азбуку движения пешехода на дороге со своим ребёнком. Научите своего ребёнка безопасно жить в этом мире!



Родители должны знать, что...


- Чаще всего травмы на **дороге** случаются по вине взрослых. Очень часто **родители сами нарушают правила дорожного движения**.
- Статистика сообщает, что каждый 16-ый пострадавший на **дороге** ребёнок вырвался из рук сопровождавших его взрослых. При переходе **дороги** с ребёнком следует крепко держать его за руку.
- Обучение детей **правилам дорожного движения** не должно сводиться к призывам соблюдать их. Обучение должно быть наглядным и проходить в естественной обстановке. Используйте каждый подходящий момент, чтобы доходчиво и ненавязчиво обучать **правилам поведения на улице**.




Если надо перейти
Тебе через дорогу,
С этой целью по пути
Всегда есть переходы!

Чтобы возле перекрёстка
Ты дорогу перешёл,
Все цвета у светофора
Нужно помнить хорошо!

Загорелся красный свет -
Пешеходам хода нет!
Жёлтый - значит подожди,
А зелёный свет - иди!





Из автобуса ты вышел
Сзади обходи,
Если хочешь ты дорогу
Сразу перейти.

Если ехал ты в трамвае,
Всё наоборот -
Спереди трамвай обходим,
Смотрим и вперёд.

А вообще ещё надёжней -
Лучше обожди,
И когда отъедет транспорт,
Вот тогда иди.





На проезжей части
Не катайтесь, дети,
Ни на самокате,
Ни на велосипеде.

Мчатся по дороге
Быстрые машины,
Там вы попадёте
Прямо к ним под шины.

Повествование закончив,
Хочу, дружок, сказать тебе:
Будь осторожен на дороге
Тогда, поверь, не быть беде!





Для продвижения вдоль дорог
Есть пешеходная дорожка.
А, где движение машин -
Не место детским ножкам!

И проспекты, и бульвары -
Всюду улицы шумны,
Проходи по тротуару
Только с правой стороны!

Тут шалить, мешать народу
За-пре-ща-ет-ся!
Быть примерным пешеходом
Разрешается...





ПРАВИЛА ДОРОЖНОГО ДВИЖЕНИЯ



Если красный
свет горит,
Это значит
путь закрыт!



Желтый -
подожди чуть-чуть,
Будь готов
продолжить путь!




А зелёный свет
горит,
Это значит
путь открыт!



Что почитать ребенку о ПДД?



Советуем почитать
детям о ПДД.



Игры для закрепления знаний детей о ПДД?



Настольная игра «Кубики» на тему «Транспорт»

Играйте в нее вместе с ребенком!

Цель: развитие мелкой моторики,
внимания, памяти, воображения;
знакомить детей с видами транспорта,



• Якунов, А. М. Безопасность на улицах
и дорогах / А. М. Якунов. - М., 1997.

Регулировщик

ГИБДД

Кто контроль осуществляет,
Правила не нарушает,
За движением следит,
Если надо пожурит.
Это ГИБДД наш помощник, он везде.
С малых лет и до седин,
Закон дорог на всех один.



Загадка

По ней не только люди ходят,
По ней детей автобус в школу возит,
На ней разметка есть,
А знаков вдоль нее не счесть!
Не может быть тут вариантов
много,
Ведь ответ один - ... (Дорога)



Подвижная игра «Водитель и пассажир»
Цель - приучать детей двигаться вдвоем,
соразмерять движения друг с другом, менять
направление движения, быть внимательными
к партнеру по игре.

Ход игры: Дети становятся внутри обруча —
один водитель, другой пассажир,
перемещаются по площадке.

Дидактические игры

«Как перейти улицу»

Цель: закрепить знания детей о ПДД,
правила перехода улицы, развивать память,
мышление, ориентирования в пространстве.

«Запомни и повтори»

Цель: закрепить знания о транспорте,
развивать слух, внимание, память,
логическое мышление.

