

Всё

О КОМНАТНЫХ РАСТЕНИЯХ

Ян Ван дер Неер



- более **2000** цветных фотографий
- 3000** видов и сортов комнатных растений
- впервые** перечень современных удобрений и земляных смесей
- НОВЫЕ** средства для борьбы с вредителями

● бонсай



с 33

● бромелиевые



с 37

● кактусы



с 72

● орхидеи



с 115

● пальмы



с 119

- с 96 луковичные растения
- с 124 папоротники
- с 148 садовые растения в доме
- с 171 суккуленты
- с 199 хвойные

полный русский и латинский указатель родов и видов

Содержание

Выбор и приобретение комнатных растений	3—9
Как выбрать растение	3
Названия растений	4
Земля	5
Горшки, кашпо, контейнеры	6
Пересадка растений	7
Инвентарь и удобрения	8
Размножение комнатных растений	9
Растения от А до Я	10—212
Абелия — Брахихитон	10—32
Бонсай	33—36
Бромелиевые	37—53
Брейния — Каламондин	54—71
Кактусы	72—77
Каладиум — Лимон	78—95
Луковичные растения	96—107
Мальпигия — Османтус	108—114
Орхидеи	115—117
Осока — Палисота	118
Пальмы	119—123
Папоротники	124—130
Панданус — Руэллия	131—147
Садовые растения в доме	148—161
Сальпиногlossис — Стробилиантес	162—170
Суккуленты	171—189
Строманта — Фуксия	190—198
Хвойные	199—202
Хебе — Ятрофа	203—212
Вредители, болезни и средства борьбы с ними	213—214
Указатель русских названий растений	215—216
Указатель латинских названий растений	217—223

Выпускающий редактор
С. Ю. Раделов

ПЕЛАРГОНИЯ (PELARGONIUM)

В просторечии пеларгонию называют комнатной геранью. Научное наименование растения происходит от греческого слова *pelagros* — «аист» и намекает на вытянутую форму плодов, напоминающих длинный клюв птицы. Пеларгонии — растения неприхотливые и легко размножающиеся стеблевыми черенками; за пеларгониями несложно ухаживать. При хорошем освещении они способны цвести крупными душистыми цветками почти круглый год.



P. domesticum



Pelargonium hortorum

СОВЕТЫ ПО УХОДУ

Температура: летом комнатная, зимой в интервале 8—12° С.

Освещение: яркое, растения рекомендуется выставлять под прямые солнечные лучи.

Полив: летом обильный, по мере подсыхания почвы. Зимой полив сокращают, в это время года земля должна быть лишь слегка влажной.

Влажность воздуха: опрыскивания не требуется, растение хорошо переносит сухой воздух. Пересаживают пеларгонии обычно весной и только в случае необходимости.

ВИДЫ

Род включает около 280 видов травянистых растений, чьей родиной является Южная Африка. Чаще всего в продаже встречаются садовые или, как их еще называют, зональные пеларгонии (*P. hortorum*). Последнее наименование подчеркивает характерную черту многих сортов садовых пеларгоний — подковообразный узор на их листьях. Цветки белые, красные, розовые, оранжевые, пурпурные, иногда пестро окрашенные. Выведены формы с махровыми и кактусовидными цветками. Существует множество сортов садовых пеларгоний, которые традиционно разбивают на несколько групп. У сортов группы *Irene* цветки полумахровые. У сортов группы *Deacon* цветки мелкие и махровые. Цветки группы сортов *Rosebud* напоминают розы. У сортов группы *Cactus* лепестки цветков узкие и обычно скрученные. Существуют также миниатюрные и карликовые сорта садовых пеларгоний. Пеларгония домашняя (*P. domesticum*) — более прихотливый вид. Это растение, выведенное в результате скрещиваний исходных природных форм, иначе называют геранью крупноцветковой или царской. Как и в случае садовых пеларгоний, выведено множество сортов этого растения. Несколько видов пеларгоний выращивают ради их декоративных душистых листьев. Среди них пеларгония головчатая (*P. capitatum*), курчавая (*P. crispum*), сильнопахучая (*P. graveolens*) и пеларгония войлочная (*P. tomentosum*). Наконец, имеет смысл упомянуть пеларгонию щитовидную (*P. peltatum*), листья которой напоминают листья плюща. Обычно этот последний вид пеларгонии благодаря длинным свисающим побегам используют как ампельное растение.




Pelargonium antidysentericum




Pelargonium campestre



Pelargonium cotyledonis



Pelargonium graveolens




Pelargonium graveolens Prince Rupert



Pelargonium hortorum



Pelargonium hortorum



Pelargonium peltatum



Pelargonium scabrum

КАКТУСЫ



Acanthocalycium violaceum



Gymnocalycium baldianum



Cleistocactus straussii



Coryphantha calipensis

Кактусы не случайно привлекают к себе внимание любителей растений. Обширная группа этих суккулентов, насчитывающая более 5 тысяч видов, отличается особой, присущей только им оригинальностью внешних форм. Люди самых разных профессий и возрастов с удовольствием коллекционируют кактусы. Они невелики по размерам. Даже на ограниченной площади городского подоконника можно разместить десятки видов этих необычных растений. Целое семейство колючих лилипутов помещается в одном поддоне для цветочного горшка! Такое собрание кактусов различных видов послужит своеобразным зеленым оазисом даже в самой скромной по площади квартире. Многие кактусы неплохо размножаются не только черенками и детками, но и семенами.

Почти все виды кактусов не нуждаются в регулярной поливке. Они прекрасно дождутся вашего возвращения из очередного отпуска летом. Зимовка для большинства из них в прохладных условиях также не составит проблем. Кактусы хорошо переносят относительно низкую влажность современных квартир.

В наше время в продаже можно найти множество разнообразных кактусов, поиск которых еще лет сто назад был большой проблемой. Вместе с тем, приобретая каждый новый экземпляр, необходимо знать особенности его биологии. Только тогда вы сможете обеспечить вашему новому зеленому питомцу оптимальные условия содержания в неволе. Например, требования к условиям содержания у пустынных и лесных кактусов разнятся достаточно существенно. Однако определение кактусов — дело непростое, ведь у этих колючих суккулентов не так много признаков, как у прочих растений. Важную роль в определении видовой принадлежности кактусов играют число ребер, число видоизмененных пазушных почек (ареол) на ребрах, длина и форма центральных и радиальных колючек на каждой ареоле, а также размер и окраска цветков. Эти данные играют важную роль в определении видовой принадлежности. И все же точно определить вид кактуса может только специалист. Поэтому приобретая кактус, постарайтесь выяснить его латинское название. Это облегчит вам поиск информации об уходе за вашим питомцем. На последующих нескольких страницах приведены представители основных родов кактусов и краткая информация о них.

СОВЕТЫ ПО УХОДУ

Температура: с весны до осени 17—20° С, пустынные кактусы можно содержать зимой при температуре 5—10° С.


Освещение: яркое, кактусы требуют много света, поэтому зимой многим видам нужна подсветка. Если кактусы растут в теплице, в полуденные летние часы их следует прикрывать от прямых солнечных лучей.

Полив: в начале периода покоя, который начинается в конце лета, полив ограничивают, а с середины осени сводят к минимуму. Весной полив начинают постепенно увеличивать. Летом его производят по мере подсыхания почвы.

Влажность воздуха: практически все виды кактусов хорошо переносят низкую влажность, однако летом они требуют свежего воздуха. Комнату, где растут кактусы, в теплые дни рекомендуется регулярно проветривать.




Lophophora viridenscens



Parodia scopa



Sulcorebutia totorensis



Escobaria leei

Ян Ван дер Неер
Все о комнатных растениях

Ответственный редактор *С.Ю. Раделов*
Корректор *О.В. Шульман*
Компьютерная верстка *В.В. Третьяк*

Подписано в печать 05.08.2004. Формат 70×100/16.
Бумага офсетная 80 гр. Печать офсетная.
Доп. тираж 20 000 экз.
Заказ № 156.

СЗКЭО «Кристалл».
192029, Санкт-Петербург,
пр. Обуховской Обороны, д. 84-Е.
E-mail: books@szko.sp.ru
Телефоны в Санкт-Петербурге:
+ 7 (812) 265-40-76, 265-40-44
Телефоны в Москве:
+7 (095) 482-36-12, 488-67-49

ИД № 01336 от 24 марта 2000 г.
Гигиенический сертификат
№ 78.01.07.952.Т.14898.05.99 от 24.05.1999.

Отпечатано с фотоформ в ФГУП «Печатный двор»
Министерства РФ по делам печати,
телерадиовещания и средств массовых коммуникаций.
197110, Санкт-Петербург, Чкаловский пр., 15.